

PLAN DE MEJORAMIENTO ACADÉMICO

PRIMER PERIODO

GRADO PRIMERO

Contenido

FORMATO DE EVALUACIÓN	2
BIOLOGÍA	3
GEOMETRÍA	5
MATEMÁTICAS	9
ÉTICA	14
RELIGIÓN	20
CÁTEDRA DE PAZ	22
SOCIALES	26
ESPAÑOL	28
INGLÉS	34
PLAN LECTOR	41
ARTÍSTICA	46
EDUCACIÓN FÍSICA	50
INFORMÁTICA	53
TECNOLOGÍA	60
CORRESPONDENCIA	66
PPT	71

PLAN DE MEJORAMIENTO ACADÉMICO
PRIMER PERIODO

GRADO: PRIMERO

FORMATO DE EVALUACIÓN

(Se debe llevar un formato de evaluación por cada asignatura que el estudiante deba mejorar)

ESTUDIANTE: _____

GRADO: _____

ASIGNATURA: _____

FIRMA PADRE DE FAMILIA: _____

ASPECTOS A EVALUAR	CALIFICACIÓN	PORCENTAJE	EVALUADOR
1. PUNTUALIDAD: Cumplimiento en la entrega de las actividades según la fecha asignada.		8%	
2. ORTOGRAFÍA: Uso de mayúsculas, tildes y reglas generales en la escritura de las palabras		8%	
3. PRESENTACIÓN: Orden, estética y pulcritud en la presentación de los trabajos		8%	
4. CALIGRAFÍA: Todas las actividades se realizan a mano (por el estudiante), uso correcto de las letras, letra clara y legible		8%	
5. CONTENIDO DE LA GUÍA: Desarrollo completo de TODOS los puntos de la guía		8%	
6. SUSTENTACIÓN: Presentación de prueba con los temas trabajados en la guía		60%	
7. NOTA FINAL: Promedio obtenido en cada aspecto antes mencionado		100%	

ENTREGA DE TRABAJOS DE PLANES DE MEJORAMIENTO: Se entregan de acuerdo al siguiente cronograma:

EVALUACIONES DE PLANES DE MEJORAMIENTO: Las pruebas se habilitan en la página institucional, por la plataforma THATQUIZ de acuerdo al siguiente cronograma:

DÍA / FECHA	ÁREA O ASIGNATURA
LUNES 6 DE MAYO	Artística, Educación Física, Ética, Química, PPT.
MARTES 7 DE MAYO	Informática, Tecnología, Plan Lector, Contabilidad.
MIÉRCOLES 8 DE MAYO	Religión, Catedra de Paz, Sociales, Física.
JUEVES 9 DE MAYO	Español, Inglés, Geometría, Estadística, Ciencias Económicas, Ciencias Políticas.
VIERNES 10 DE MAYO	Biología, Matemáticas, Correspondencia, Filosofía, Administración, Calculo Mercantil, Legislación comercial, Legislación Laboral, Técnicas de Oficina.

ESTUDIANTE: _____

GRADO: _____

ASIGNATURA: _____

FIRMA PADRE DE FAMILIA: _____

ASPECTOS A EVALUAR	CALIFICACIÓN	PORCENTAJE	EVALUADOR
1. PUNTUALIDAD: Cumplimiento en la entrega de las actividades según la fecha asignada		8%	
2. ORTOGRAFÍA: Uso de mayúsculas, tildes y reglas generales en la escritura de las palabras		8%	
3. PRESENTACIÓN: Orden, estética y pulcritud en la presentación de los trabajos		8%	
4. CALIGRAFÍA: Todas las actividades se realizan a mano (por el estudiante), uso correcto de las letras, letra clara y legible		8%	
5. CONTENIDO DE LA GUÍA: Desarrollo completo de TODOS los puntos de la guía		8%	
6. SUSTENTACIÓN: Presentación de prueba con los temas trabajados en la guía		60%	
7. NOTA FINAL: Promedio obtenido en cada aspecto antes mencionado		100%	

PLAN DE MEJORAMIENTO ACADÉMICO
PRIMER PERIODO

GRADO: PRIMERO

BIOLOGÍA

EJES TEMÁTICOS	APOYO VIRTUAL	ESPECIFICACIONES DE ENTREGA
Ciclo de Vida (humano) Etapas del crecimiento	https://www.youtube.com/watch?v=WPSi4H9VvDQ https://www.youtube.com/watch?v=IteZ6nT015k https://www.youtube.com/watch?v=W8R1KrR6Nxc https://www.youtube.com/watch?v=pj8gOe6od6Q	El trabajo debe ser presentado en hojas cuadriculadas, tamaño carta, pasar todas las actividades a las hojas con letra legible, buena ortografía y pulcritud, realizado por el estudiante


ANEXAR GUÍA DE ACTIVIDADES PARA PODER VERIFICAR EL DESARROLLO DE LAS MISMAS

ACTIVIDAD

1. Junto con tus padres busca una foto de cada etapa de tu vida y escribe los cambios que has tenido.
2. Hacer un dibujo del cuerpo humano y señalar las partes
3. Dibuja y escribe 5 maneras de cuidar tu cuerpo
4. Dibuja y escribe la parte del cuerpo que empleamos para:
 - a. Comer
 - b. Escribir
 - c. Correr
 - d. Llorar
5. Escribe cuatro cosas que diferencian una niña de un niño
 - a. _____
 - b. _____
 - c. _____
 - d. _____
6. Busca imágenes que muestran el cambio que tiene las personas desde que nacen hasta que mueren
7. Enumera las etapas de crecimiento

PLAN DE MEJORAMIENTO ACADÉMICO PRIMER PERIODO

GRADO: PRIMERO



8. Consigue fotografías de los miembros de tu familia y realiza un árbol genealógico, luego describe los rasgos físicos que comparte con tu familia.
9. Une la imagen con el ciclo de vida según corresponda



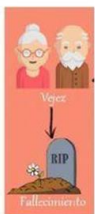
reproducirse



morir



nacer



crecer

10. Describe las diferencias de comportamiento de un abuelo y un niño.

PLAN DE MEJORAMIENTO ACADÉMICO
PRIMER PERIODO

GRADO: PRIMERO

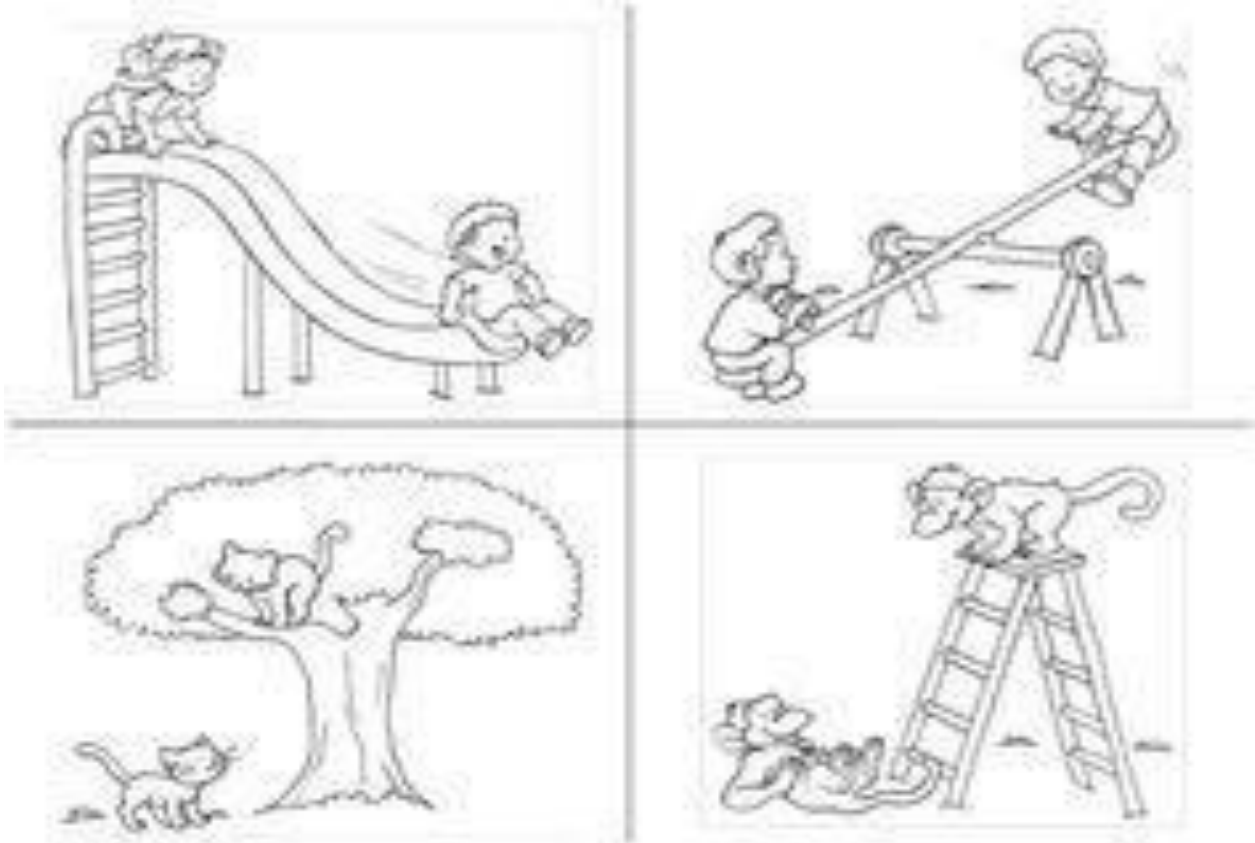
GEOMETRÍA

EJES TEMÁTICOS	APOYO VIRTUAL	ESPECIFICACIONES DE ENTREGA
OBJETOS SEGÚN PUNTOS DE REFERENCIA Y LATERALIDAD	https://www.youtube.com/watch?v=0nkpZ3ahPSU https://www.youtube.com/watch?v=2UaeApLtl7Q	El trabajo debe ser presentado en hojas cuadrículadas, tamaño carta, pasar todas las actividades a las hojas con letra legible, buena ortografía y pulcritud, realizado por el estudiante,

ANEXAR GUÍA DE ACTIVIDADES PARA PODER VERIFICAR EL DESARROLLO DE LAS MISMAS

ACTIVIDAD

1. Colorea la imagen y escribe las nociones que ves en ellas.



Resuelve las siguientes actividades.

- 2- actividad No.1
- 3. actividad No.2
- 4. actividad No.3
- 5. actividad No.4
- 6. actividad No.5



Actividad N° 1

Escribir las palabras **recta** o **curva** según corresponda




Actividad N° 2

Cierra la línea para que no se escape el



Actividad N° 3

Pinta de color rojo la **línea curva** y de color azul la **línea recta**

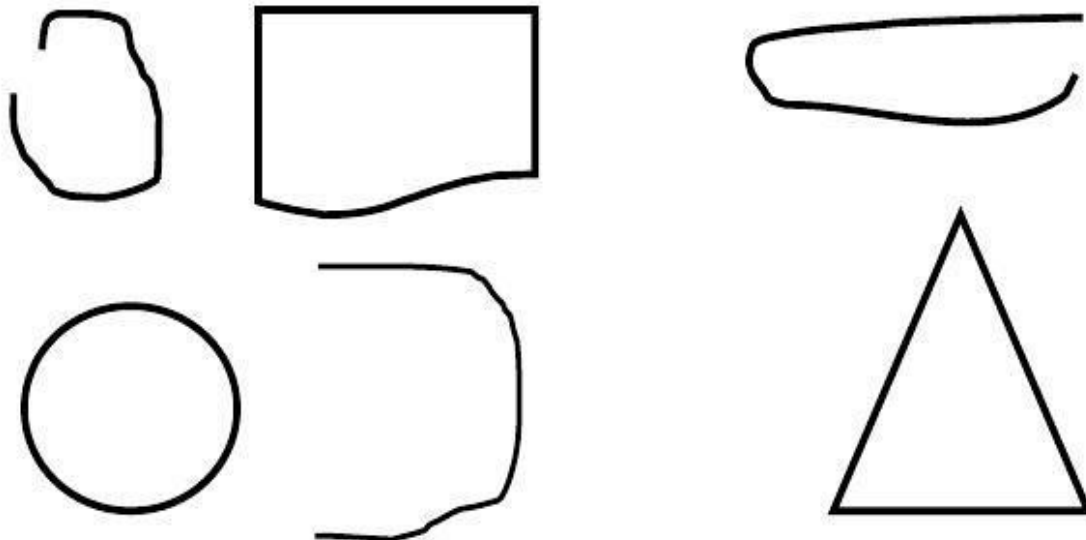


PLAN DE MEJORAMIENTO ACADÉMICO
PRIMER PERIODO

GRADO: PRIMERO

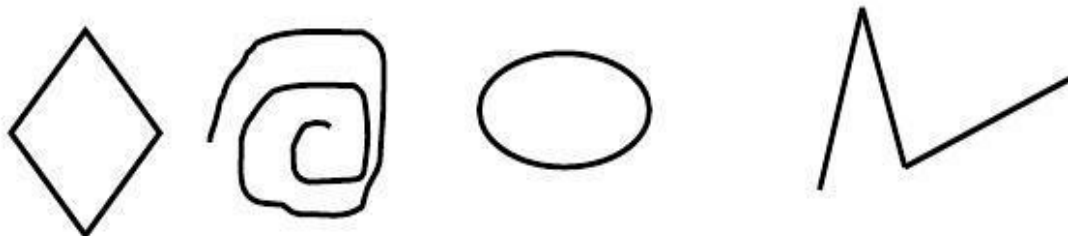
Actividad N°4

Marca con una x las líneas abiertas



Actividad N°5

Dibuja las líneas en el recuadro correspondiente



	Líneas cerradas	Líneas abiertas
Solo líneas rectas		
Sólo líneas curvas		


PLAN DE MEJORAMIENTO ACADÉMICO
PRIMER PERIODO

GRADO: PRIMERO

7. Escribe y realiza un dibujo de las actividades que realizamos, tomando como contexto el hogar.
- Ayer, hoy y mañana
8. Completa las viñetas para realizar el proceso de ANTES Y DESPUÉS.

Pensamiento
Matemático

UNIDADES DE MEDIDA
"ANTES" – "AHORA" – "DESPUÉS"



9. dibuja 4 figuras geométricas que tengan líneas rectas aplicar colores
10. dibuja 4 figuras geométricas que tengan líneas curvas aplicar colores

PLAN DE MEJORAMIENTO ACADÉMICO
PRIMER PERIODO

GRADO: PRIMERO

MATEMÁTICAS

EJES TEMÁTICOS	APOYO VIRTUAL	ESPECIFICACIONES DE ENTREGA
CONJUNTOS Y DE SISTEMAS Y NUMERACIÓN, SECUENCIA Y CONTEO	<p>Conjuntos: https://www.youtube.com/watch?v=NeyWNWhoEW4 https://www.youtube.com/watch?v=m-qUXjkjfdY</p> <p>Secuencias: https://www.youtube.com/watch?v=hrZY5nxyJ_U https://www.youtube.com/watch?v=UrD8etG7c98</p>	El trabajo debe ser presentado en hojas cuadriculadas, tamaño carta, pasar todas las actividades a las hojas con letra legible, buena ortografía y pulcritud, realizado por el estudiante, los trabajos como frisos, cartillas, folletos, cartulinas etc., graparlos en el trabajo y llevarlos en una carpeta

ANEXAR GUÍA DE ACTIVIDADES PARA PODER VERIFICAR EL DESARROLLO DE LAS MISMAS

ACTIVIDAD

- 1) Defina que es un conjunto
- 2) ¿Cuántas flores hay en cada florero? Observa el ejemplo y completa



3. Encierra con una línea roja lo que se indica en cada caso y forma conjuntos:
 - a. Útiles escolares



PLAN DE MEJORAMIENTO ACADÉMICO
PRIMER PERIODO

GRADO: PRIMERO

b. Animales de cuatro patas



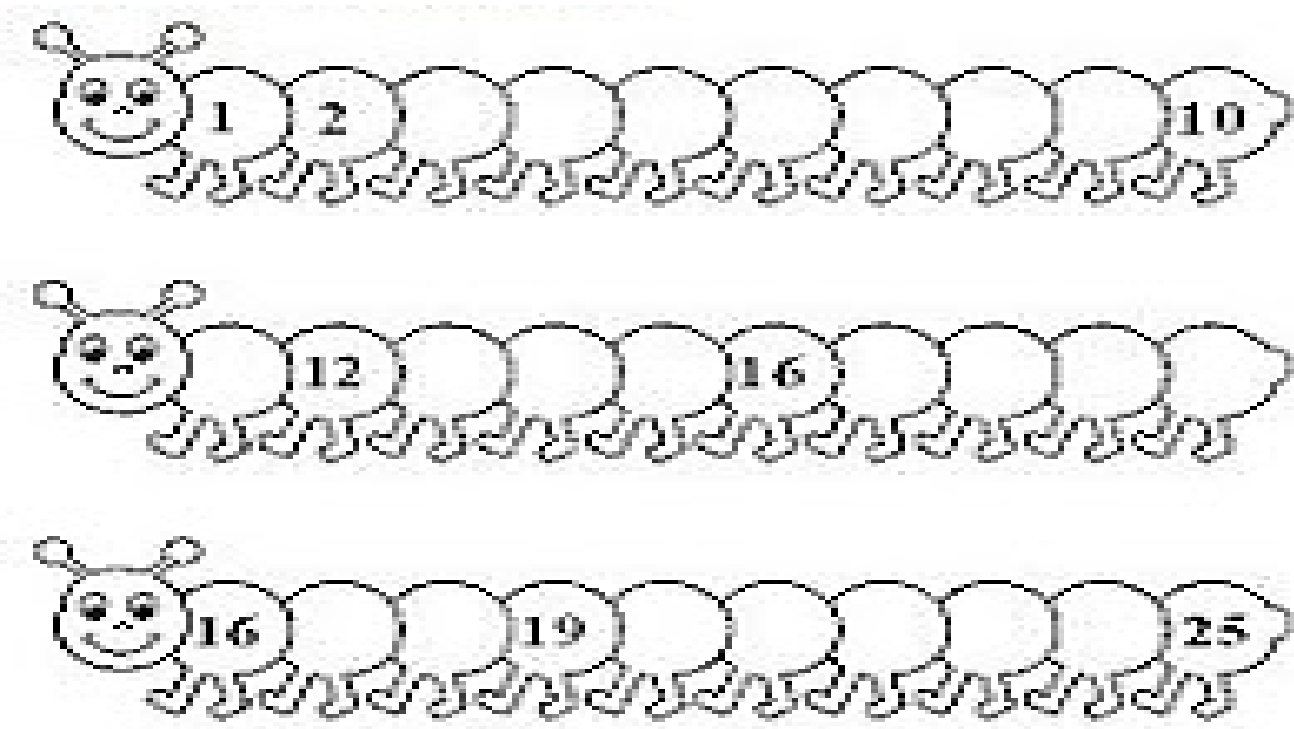
4. En cada caso, pinta de azul el conjunto que tiene menos elementos. Luego, nombra los conjuntos con una letra mayúscula.

☐☐☐☐☐☐

6. Dibuja 3 conjuntos y escribe los nombres de sus elementos
7. Dibuja 2 conjuntos unitarios y 1 vacío
8. Completa la secuencia de los números

PLAN DE MEJORAMIENTO ACADÉMICO
PRIMER PERIODO

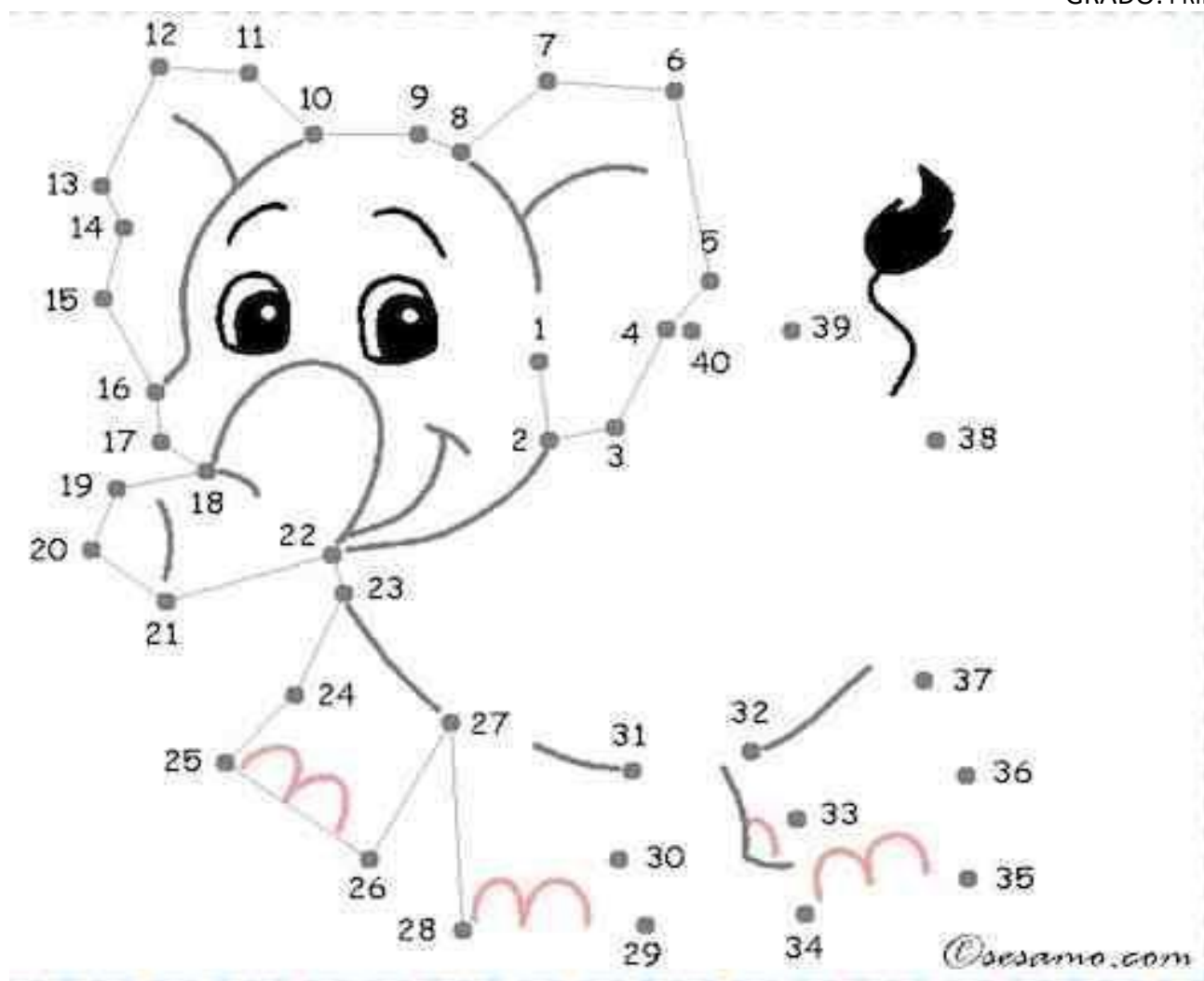
GRADO: PRIMERO



9. Completa la imagen

PLAN DE MEJORAMIENTO ACADÉMICO
PRIMER PERIODO

GRADO: PRIMERO



9. En cada conjunto, pinta los elementos que indican el número.

PLAN DE MEJORAMIENTO ACADÉMICO
PRIMER PERIODO

GRADO: PRIMERO

a)

7



b)

4



c)

8



d)

0



e)

6



10. Resuelve el siguiente problema y gráficalo.

Tengo 20 manzanas y compartí 7 con Juanito, ¿cuántas manzanas me quedan?

PLAN DE MEJORAMIENTO ACADÉMICO
PRIMER PERIODO

GRADO: PRIMERO

ÉTICA


EJES TEMÁTICOS	APOYO VIRTUAL	ESPECIFICACIONES DE ENTREGA
<p>DIMENSIÓN DE LA VIDA</p> <p>DIFERENCIAS ÉTICAS</p>	<p>https://www.youtube.com/watch?v=Oyr1HKdl8sM</p> <p>https://www.youtube.com/watch?v=EUI6tYMYyjE : practiquemos los valores</p> <p>https://www.youtube.com/watch?v=AXB SN9esT5U</p>	<p>El trabajo debe ser presentado en hojas cuadriculadas, tamaño carta, pasar todas las actividades a las hojas con letra legible, buena ortografía y pulcritud, realizado por el estudiante, los trabajos como frisos, cartillas, folletos, cartulinas etc., graparlos en el trabajo y llevarlos en una carpeta</p>

ANEXAR GUÍA DE ACTIVIDADES PARA PODER VERIFICAR EL DESARROLLO DE LAS MISMAS


ACTIVIDAD


1. Lee las palabras del recuadro y escríbelas dentro de los espacios que corresponden.


vestimenta - educación - vivienda - alimentación
 amor - recreación - atención médica - familia





Todos los niños tenemos derecho a ...




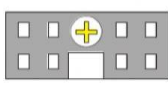













2. Une cada imagen donde corresponda.

PLAN DE MEJORAMIENTO ACADÉMICO
PRIMER PERIODO

GRADO: PRIMERO



Educación



A la familia



Respeto a los demás



A la salud



Cuidar el medio ambiente

Deberes

Derechos

3. Dibújate en una hoja completa y escribe las características y valores que tienes.

PLAN DE MEJORAMIENTO ACADÉMICO
PRIMER PERIODO

GRADO: PRIMERO

4. Realiza un collage que contenga las normas en la vida diaria que se deben cumplir.
5. Coloca alrededor de la imagen 5 normas que se deben tener en el colegio.



©DESIGNALIKIE

6. Realiza un afiche teniendo en cuenta las actividades que más les guste hacer en familia.
7. Escribe el nombre de cada una de las actividades que se realizan a diario y enumerarlas

PLAN DE MEJORAMIENTO ACADÉMICO
PRIMER PERIODO

GRADO: PRIMERO



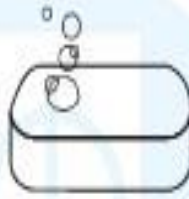
8. Completa con las vocales los nombres de lo que necesitas usar para estar limpio.

PLAN DE MEJORAMIENTO ACADÉMICO
PRIMER PERIODO

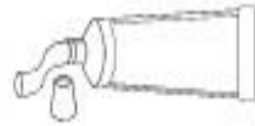
GRADO: PRIMERO



c _ p _ ll _



j _ b _ n



p _ st _



t _ _ ll _



_ g _ _



ch _ m p _

9. Dibuja 2 actividades que se realizan para mantenerse saludable.
10. Colorea los alimentos que **NO** son saludables.

PLAN DE MEJORAMIENTO ACADÉMICO
PRIMER PERIODO

GRADO: PRIMERO



Los alimentos

PLAN DE MEJORAMIENTO ACADÉMICO
PRIMER PERIODO

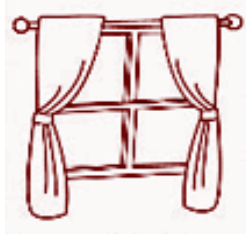
GRADO: PRIMERO

RELIGIÓN

EJES TEMÁTICOS	APOYO VIRTUAL	ESPECIFICACIONES DE ENTREGA
<p>EL RELATO DE LA CREACIÓN</p> <p>LA VIDA ES OBRA DE DIOS</p>	<p>https://youtu.be/tQJExqbrlu8?si=qx0wW39oS-MQLoUL</p> <p>https://youtu.be/TGfUZ2eSnQQ?si=DSBiozY6j4wWu4LX</p> <p>https://youtu.be/opZWCrx_F0?si=1tSZwhFoM9Z1s1MI</p> <p>https://youtu.be/LTaRKcgepVo?si=P19kLJqTw3gst92h</p>	<p>El trabajo debe ser presentado en hojas cuadriculadas, tamaño carta, pasar todas las actividades a las hojas con letra legible, buena ortografía y pulcritud. Este trabajo lo debe realizar el estudiante. Entregar en carpeta de presentación blanca.</p>

ACTIVIDAD

- Selecciona con color la respuesta correcta
¿En cuántos días Dios hizo la creación?
 Cuatro (4) Cinco (5) Seis (6)
¿En qué día descansó Dios?
 Sexto (6) Séptimo (7) Octavo (8)
- Representa con dibujos cada día de la creación de Dios. |
- Colorea todo lo que Dios ha creado:



- Escribe tres compromisos que tú puedes hacer para el cuidado de la obra de la creación. Ilustra cada compromiso con un dibujo.
- Dibuja lo que Dios creo en el día 5.
- Escribe 10 animales que Dios creo en el día 6.

PLAN DE MEJORAMIENTO ACADÉMICO
PRIMER PERIODO

GRADO: PRIMERO

7. Escribe los nombres de las primeras personas de la creación de Dios y colorea la imagen
8. Dibuja a tu familia dentro de un corazón.
9. Colorea la imagen
10. Decora de forma creativa la siguiente imagen y escribe como podemos tener a Dios siempre en el corazón.



PLAN DE MEJORAMIENTO ACADÉMICO
PRIMER PERIODO

GRADO: PRIMERO

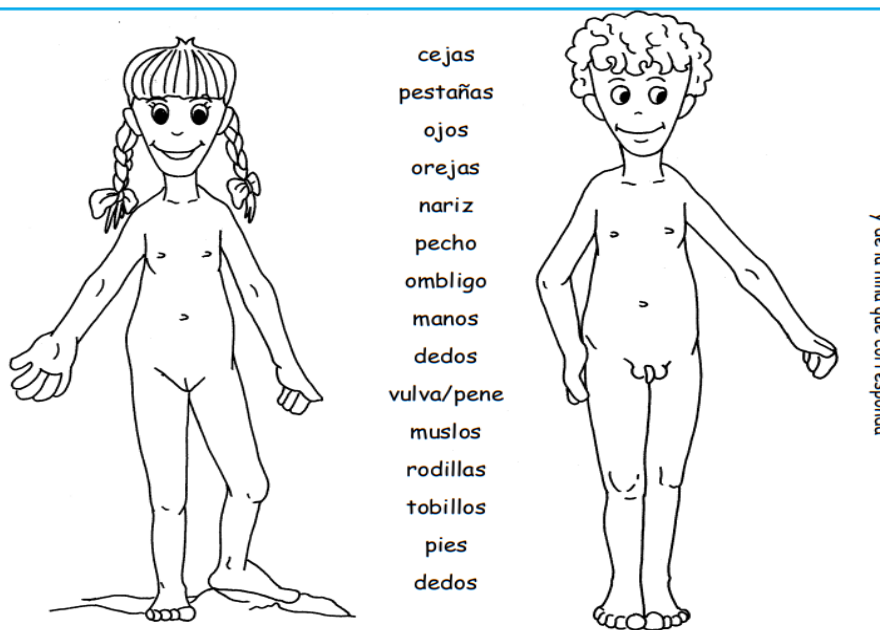
CÁTEDRA DE PAZ

EJES TEMÁTICOS	APOYO VIRTUAL	ESPECIFICACIONES DE ENTREGA
MI IDENTIDAD Y MI GÉNERO:	https://www.youtube.com/watch?v=hLZUfcJHQ4o	Archivar y entregar en carpeta de presentación. Aplicar colores a los dibujos. La letra debe ser del estudiante
NORMAS EN MI FAMILIA	https://www.youtube.com/watch?v=hH0J8cTaCLQ	
NORMAS EN MI COLEGIO	https://www.youtube.com/watch?v=V0aETEfAesY	

ANEXAR GUÍA DE ACTIVIDADES PARA PODER VERIFICAR EL DESARROLLO DE LAS MISMAS

ACTIVIDAD

- Pega una foto tuya y responde:
 - ¿Quién soy yo?
 - ¿Cómo me llamo?
 - ¿Qué edad tengo?
 - ¿Qué es lo que más me gusta?
 - ¿Qué cualidades tengo?
 - ¿Cuál es mi principal característica?
 - ¿Qué me gusta de ser hombre o mujer?
 - ¿Que no me gusta ser hombre o mujer?
- Une mediante flechas cada palabra con la parte del cuerpo del niño y de la niña que corresponda



- Escribe 5 diferencias entre los niños y las niñas

PLAN DE MEJORAMIENTO ACADÉMICO
PRIMER PERIODO

GRADO: PRIMERO

Niños	Niñas

4. Dibuja 2 normas de tu casa

--	--


5.1. Escribe 2 normas de tu salón de clases:

- _____
- _____

6. Colorea las acciones que puedes realizar para mantener la paz con tus compañeros y tacha con una x las que no

PLAN DE MEJORAMIENTO ACADÉMICO
PRIMER PERIODO

GRADO: PRIMERO



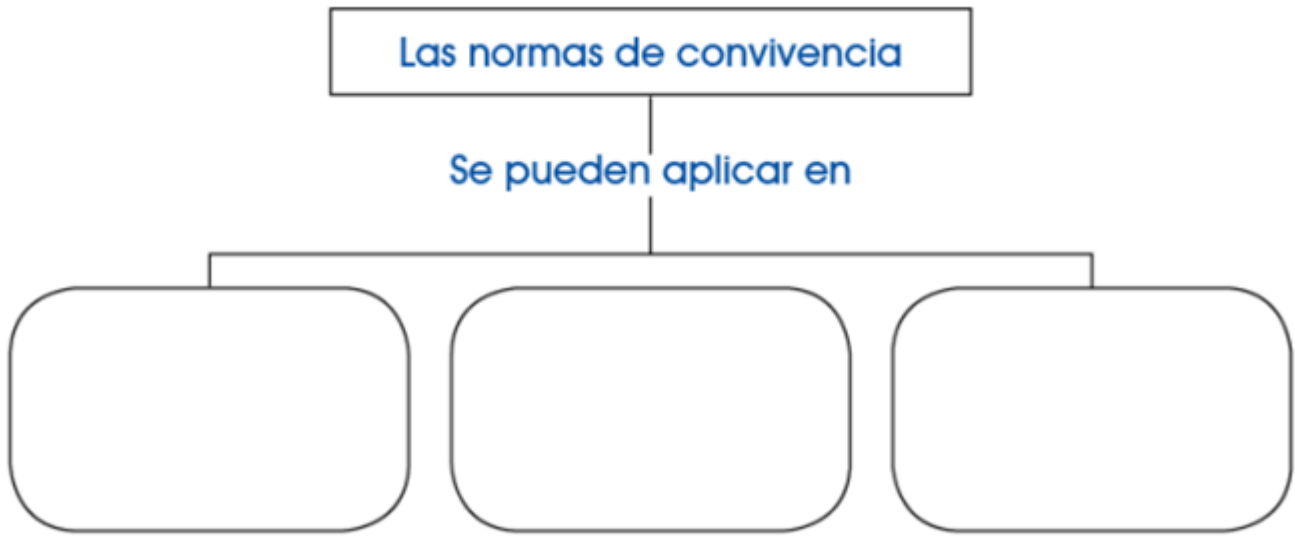
7. Dibuja 2 normas de tu colegio

--	--

8. Completa el mapa conceptual

PLAN DE MEJORAMIENTO ACADÉMICO
PRIMER PERIODO

GRADO: PRIMERO



9. Contesta ¿Por qué son importantes las normas?

10. Escribe tus propias normas

PLAN DE MEJORAMIENTO ACADÉMICO
PRIMER PERIODO

GRADO: PRIMERO

SOCIALES

EJES TEMÁTICOS	APOYO VIRTUAL	ESPECIFICACIONES DE ENTREGA
LA FAMILIA TIPOS DE FAMILIA: LA VIDA EN FAMILIA. DEBERES EN LA FAMILIA. CELEBRACIONES EN FAMILIA: EL COLEGIO	La familia y el árbol genealógico: https://www.youtube.com/watch?v=bsKL1aLbO4I La familia, vídeo educativo: https://www.youtube.com/watch?v=EgNw3dqMU0	El trabajo debe ser presentado en hojas cuadriculadas, tamaño carta, pasar todas las actividades a las hojas con letra legible, buena ortografía y pulcritud, realizado por el estudiante, los trabajos como frisos, cartillas, folletos, cartulinas etc., graparlos en el trabajo y llevarlos en una carpeta

ANEXAR GUÍA DE ACTIVIDADES PARA PODER VERIFICAR EL DESARROLLO DE LAS MISMAS

ACTIVIDAD


1. Dibuja a todos los integrantes de tu familia, incluyendo mascotas si las tienes.
2. Completa las siguientes frases:
 - Pertenezco a una familia nacida en su mayoría en la ciudad de _____ la cual está ubicada en un país llamado _____. Mi _____ está conformada por los siguientes miembros _____
 - La familia extensa está formada por: _____

 - Escribe un valor que más destacas de tu familia. Explica como ayuda a fortalecer la unión familiar

3. Escribe 5 actividades que realizas con tu familia.
 - _____
 - _____
 - _____
 - _____
 - _____
4. ¿Por qué es importante colaborar con las labores domésticas del hogar?
5. Luego de observar el vídeo explicativo sobre el árbol genealógico, completa el siguiente árbol con la información de tu familia.

PLAN DE MEJORAMIENTO ACADÉMICO
PRIMER PERIODO

GRADO: PRIMERO



6. Piensa: ¿Sientes que la comunidad escolar también es una familia? Bueno, así es. En el colegio compartimos tiempos, espacios y afectos, lo cual construye vínculos que a veces perduran toda la vida. ¡Dibuja en un recuadro tu familia escolar! y decórala como si fuese un portarretrato.
7. Realiza una descripción de las actividades que haces en el colegio:
- _____
- _____
- _____
- _____
8. Dibuja el sitio que más te gusta del colegio y escribe el por qué
9. Escribe 5 deberes que debes realizar en el colegio
- b. _____
- c. _____
- d. _____
- e. _____
- f. _____
10. Encierra el nombre de tu colegio

INSTITUTO CAMPESTRE SENDEROS
INSTITUTO TÉCNICO COMERCIAL MARMATOS
INSTITUTO MARMATOS LTDA.

PLAN DE MEJORAMIENTO ACADÉMICO
PRIMER PERIODO

GRADO: PRIMERO

ESPAÑOL

EJES TEMÁTICOS	APOYO VIRTUAL	ESPECIFICACIONES DE ENTREGA
Vocales Alfabeto Ortografía Textos Narrativos	<p>Vocales y alfabeto</p> <p>https://www.youtube.com/watch?v=z7Xc4kj7Kic&ab_channel=PatitoJuan</p> <p>¿Cómo crear un cuento?</p> <p>https://www.youtube.com/watch?v=bktO0RxMeol&ab_channel=EfydeBelfia</p> <p>¿Qué es una adivinanza?</p> <p>https://www.youtube.com/watch?v=NO3piEJlhpc&ab_channel=Se%C3%B1orFlor</p>	<p>El trabajo debe ser presentado en:</p> <ul style="list-style-type: none"> • Hojas cuadriculadas, tamaño carta. • Pasar todas las actividades a las hojas con letra legible, buena ortografía y pulcritud, realizado por el estudiante. • Los trabajos como frisos, cartillas, folletos, cartulinas etc., graparlos en el trabajo y llevarlos en una carpeta.

ANEXAR GUÍA DE ACTIVIDADES PARA PODER VERIFICAR EL DESARROLLO DE LAS MISMAS

ACTIVIDAD


1. Observa el video de las vocales que se encuentra en el apoyo virtual, luego colorea los recuadros de las vocales según la indicación.



PLAN DE MEJORAMIENTO ACADÉMICO
PRIMER PERIODO

GRADO: PRIMERO

2. Observa el video del alfabeto que se encuentra en el apoyo virtual, luego completa el abecedario y coloréalo.



PLAN DE MEJORAMIENTO ACADÉMICO
PRIMER PERIODO

GRADO: PRIMERO

3. Une cada letra con su mayúscula y minúscula de manera correspondiente.

A
S
H
D
K
V
R
Ñ
B
X
Z
I
N
W
E
Q
M
Y
C
U
J
P
G
O
F
L
T

d
b
g
p
q
i
j
s
e
x
r
l
a
t
k
w
v
c
y
z
h
o
m
n
ñ
u
f

4. Visualiza y escucha la fábula de ***El erizo y el globo*** (Tomado de: <https://www.youtube.com/watch?v=9SiNFya55Fo>), luego dibuja los personajes mencionados.

5. ¿Recuerdas el cuento de Caperucita Roja?

Dibuja a los personajes principales en **el lugar** donde se desarrolla la historia.

Tomado de:

https://www.youtube.com/watch?v=XXqNjzJgSCg&ab_channel=CuentosdeHadasEspa%C3%B1ol-es-SpanishTales

6. Por cada vocal del abecedario escribe y dibuja dos palabras que inicien con esa letra
Ejemplo:

PLAN DE MEJORAMIENTO ACADÉMICO
PRIMER PERIODO

GRADO: PRIMERO



7. Observa el video de las adivinanzas que se encuentra en el apoyo virtual, de las siguientes adivinanzas, **dibuja y escribe** su respuesta.


1.

Tengo agujas y no sé coser,
Tengo números y no sé leer.
¿Qué es?

2.

Vivo en los grandes ríos,
Mi preferido es el Nilo.
Mi nombre es <<Coco>>
Y mi apellido es <<Drillo>>
¿Quién soy?

8. Rellena con papel de colores los personajes del siguiente cuento y escribe su título.



TÍTULO: _____

9. Dibuja a los **personajes** que tienen un **diálogo** en el siguiente cuento.

Doña Jirafa

Muy estirada y esbelta

Doña Jirafa va a la venta.

A todos saluda amablemente,
Todos la quieren por excelente.

— ¡Muy buenos días!, doña Tortuga

¿Qué tal está esa lechuga?

— Muy saludable, doña Jirafa,
Para ligarla con esta alfalfa.

— ¿Qué tal se encuentra?, don Abejón

¿Qué está vendiendo en ese zurrón?

— ¡Miel de la buena!, doña Jirafa,
La produjimos en esta zafra.
















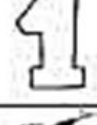












Compra frutas y legumbres
Y hasta un saquito de nueces.
Y de todos se despide
Sonriendo atentamente.

PLAN DE MEJORAMIENTO ACADÉMICO
PRIMER PERIODO

GRADO: PRIMERO

10. Traza las letras según la guía.

A 	A	A	N 	N	N
B 	B	B	O 	O	O
C 	C	C	P 	P	P
D 	D	D	Q 	Q	Q
E 	E	E	R 	R	R
F 	F	F	S 	S	S
G 	G	G	T 	T	T
H 	H	H	U 	U	U
I 	I	I	V 	V	V
J 	J	J	W 	W	W
K 	K	K	X 	X	X
L 	L	L	Y 	Y	Y
M 	M	M	Z 	Z	Z

PLAN DE MEJORAMIENTO ACADÉMICO
PRIMER PERIODO

GRADO: PRIMERO

INGLÉS

EJES TEMÁTICOS	APOYO VIRTUAL	ESPECIFICACIONES DE ENTREGA
The family	https://www.youtube.com/watch?v=FHaObkHEkHQ	El trabajo debe ser presentado en hojas cuadriculadas, tamaño carta, pasar todas las actividades a las hojas con letra legible, buena ortografía y pulcritud, realizado por el estudiante, los trabajos como frisos, cartillas, folletos, cartulinas etc., graparlos en el trabajo y llevarlos en una carpeta
Numbers 1-10	https://www.youtube.com/watch?v=DR-cfDsHCGA	
Body and face	https://www.youtube.com/watch?v=hjFaqDNUVFo	
Personal Pronouns	https://www.youtube.com/watch?v=gghDRJVxFxU	
Greetings	https://www.youtube.com/watch?v=gghDRJVxFxU	

ANEXAR GUÍA DE ACTIVIDADES PARA PODER VERIFICAR EL DESARROLLO DE LAS MISMAS

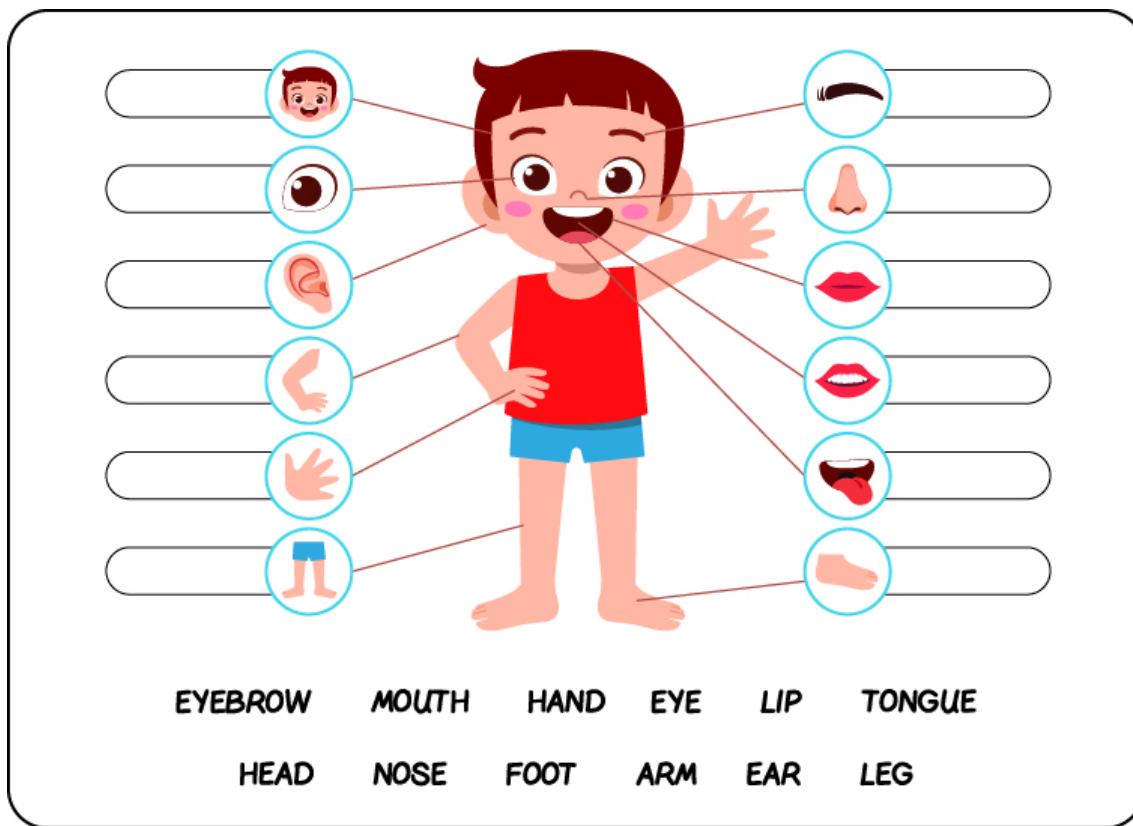
ACTIVIDAD

1. Completa los espacios vacíos

PLAN DE MEJORAMIENTO ACADÉMICO

PRIMER PERIODO

GRADO: PRIMERO




Todos los derechos reservados English4Kids® 2023

ENGLISH
4KIDS

cara en inglés según la señalización

2. Escribe
las partes de la

PARTS OF THE FACE



EYEBROW

EAR

HAIR

MOUTH


EYE

NOSE

PLAN DE MEJORAMIENTO ACADÉMICO
PRIMER PERIODO

GRADO: PRIMERO

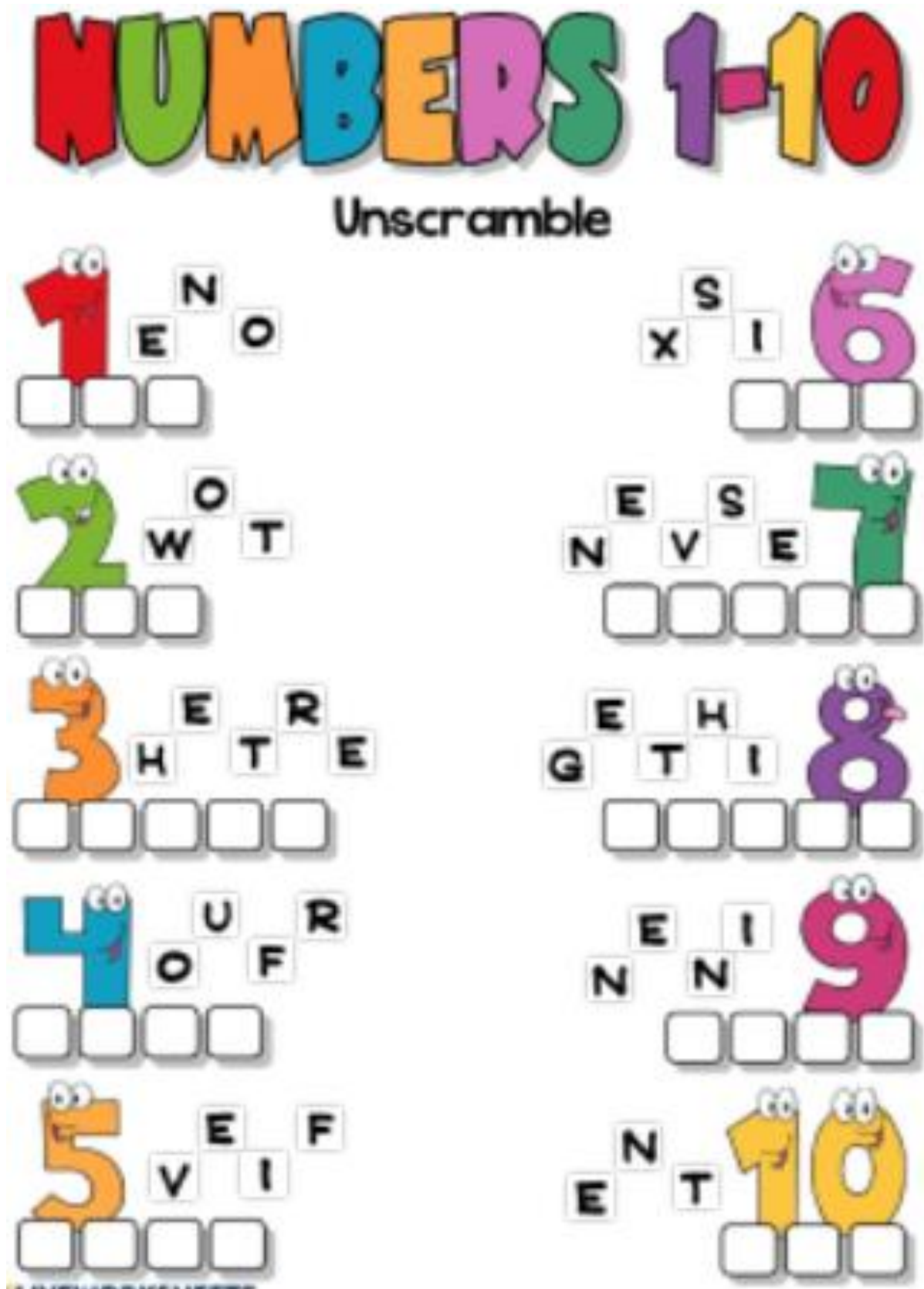
3. Escribe el pronombre personal según la imagen



4. Descifra la escritura correcta de cada número y escríbalo en los cuadros

PLAN DE MEJORAMIENTO ACADÉMICO
PRIMER PERIODO

GRADO: PRIMERO




5) Con ayuda de recortes realiza un collage con imágenes sobre útiles escolares, usando una hoja en blanco, pegante y revistas, debes usar toda la hoja para el collage.

PLAN DE MEJORAMIENTO ACADÉMICO
PRIMER PERIODO

GRADO: PRIMERO

6. Nombra cada útil escolar en inglés



PLAN DE MEJORAMIENTO ACADÉMICO PRIMER PERIODO

GRADO: PRIMERO







7.

Look at the picture and colour the correct pronoun.

	<div>He</div> <div>She</div> <div>It</div> <div>They</div>		<div>He</div> <div>She</div> <div>It</div> <div>They</div>
	<div>He</div> <div>She</div> <div>It</div> <div>They</div>		<div>He</div> <div>She</div> <div>It</div> <div>They</div>
	<div>He</div> <div>She</div> <div>It</div> <div>They</div>		<div>He</div> <div>She</div> <div>It</div> <div>They</div>
	<div>He</div> <div>She</div> <div>It</div> <div>They</div>		<div>He</div> <div>She</div> <div>It</div> <div>They</div>

8.


Let's look, listen, drag the correct greetings and drop in the correct pictures.

		
<div></div>	<div></div>	<div></div>
		
<div></div>	<div></div>	<div></div>
Good morning	Good night	Goodbye
Hello	Good afternoon	Good evening

PLAN DE MEJORAMIENTO ACADÉMICO
PRIMER PERIODO

GRADO: PRIMERO

9) Recorta las partes del cuerpo y ubicarlas donde corresponde, además debes escribirle el nombre en inglés y español a cada una.



10) Observa la columna de las partes del cuerpo en inglés, analízalas y ubica el numeral donde corresponda.

Body parts

Activity 1 → Match the pictures with the words.

1. arm
2. back
3. ear
4. foot / feet
5. eyes
6. finger
7. neck
8. hand
9. hair
10. head
11. knee
12. leg
13. mouth
14. nose
15. stomach
16. toes
17. lips
18. tooth
19. shoulder
20. teeth

PLAN DE MEJORAMIENTO ACADÉMICO
PRIMER PERIODO

GRADO: PRIMERO

PLAN LECTOR

EJES TEMÁTICOS	APOYO VIRTUAL	ESPECIFICACIONES DE ENTREGA
HABILIDADES LECTORAS	https://youtu.be/n0OfVant1Z4	<p>El trabajo debe ser presentado en hojas cuadriculadas, tamaño carta, pasar todas las actividades a las hojas con letra legible, buena ortografía y pulcritud.</p> <p>Este plan de mejoramiento debe ser realizado por el estudiante.</p>

ANEXAR GUÍA DE ACTIVIDADES PARA PODER VERIFICAR EL DESARROLLO DE LAS MISMAS

ACTIVIDAD

1. Escucha atentamente el cuento del León que no sabía escribir “Link en el apoyo virtual”
2. Escribe en 5 renglones lo entendiste del cuento.
3. Realiza un dibujo del cuento del león que no sabía leer “Link en el apoyo virtual”
- 4 Escribe una palabra por cada letra del abecedario:

a: _____
b: _____
c: _____
d: _____
e: _____
f: _____
g: _____
h: _____
i: _____
j: _____
k: _____
l: _____
m: _____

n: _____
o: _____
p: _____
q: _____
r: _____
s: _____
t: _____
u: _____
v: _____
w: _____
x: _____
y: _____
z: _____

5. Resolver la siguiente actividad de la guía:


Comprensión de lectura

Capacidad: Comprende e interpreta textos.

1. Lee en voz alta:

Mis patos

Mi pato Tato,
mi pata Tita
y los patitos
suelen pasear solitos
y nadan despacito.



2. Responde:

a) ¿Cuál es el título de la lectura?

b) ¿Quiénes son los personajes de la lectura?

c) ¿Qué hacen los patos?

d) ¿Todos los patos podrán volar? ¿Por qué?


3. Colorea solo lo que está en la lectura:



4. Busca y escribe el significado de:

- Pasear :

El oso goloso



Pinta la respuesta correcta:

¿Quién quería comer miel?



¿A dónde fue el oso a buscar miel?



¿Qué llevó el oso?



¿De qué tamaño era la olla?



¿Qué echaba en la olla?



PLAN DE MEJORAMIENTO ACADÉMICO
PRIMER PERIODO

GRADO: PRIMERO

6. Lee, colorea y pinta la respuesta correcta del cuento del oso goloso.

7. Con ayuda de los papás tomar dictado del siguiente texto

T t

tuna

El nopal tiene tunas de todos tamaños, unas son tan grandes que parecen un melón y otras tan pequeñas que parecen tomates. Tomas tiene tantas tunas que podrá comer tantas que tal vez se enferme, su tia Tita le quito a Tomas las tunas para que tenga solo algunas para comer y no tenga que tomar pastillas para dolor de estómago.

8 . Transcribe el siguiente texto del circo.

9. En el siguiente texto con colores encierra las sílabas con t, f, j, l.

EL CIRCO

¿Has ido al circo alguna vez? Pues si lo has hecho, tal vez hayas estado en el circo de Pol. Sus padres son equilibristas y él ya comienza a hacer sus primeras pruebas. Le encanta vivir en el circo, siempre visitando pueblos y ciudades diferentes. Es como si todo el mundo fuera su propia casa.

En el circo hay diez niños, que tienen desde tres meses hasta once años. Los mayores van a clases con Esther, que es su maestra. Ir a la escuela en el circo es muy divertido, a pesar de que Esther los hace trabajar mucho.



10. Recorta letras de una revista, arma y pega la siguiente oración

Estudiar no es un acto de consumir ideas sino de crearlas.

PLAN DE MEJORAMIENTO ACADÉMICO
PRIMER PERIODO

GRADO: PRIMERO

ARTÍSTICA

EJES TEMÁTICOS	APOYO VIRTUAL	ESPECIFICACIONES DE ENTREGA
Región Cundiboyacense Ritmos Cantos Danzas Artesanías Gastronomía	https://www.youtube.com/watch?v=4dZ1K_C7fk https://www.youtube.com/watch?v=TKvc3-WMN1U https://www.youtube.com/watch?v=MSbBljAm1xl	Entregar plan de mejoramiento en hojas cuadriculadas tamaño carta, e imprimir formato de evaluación, igualmente la primera hoja donde vienen los puntos específicos a desarrollar, <u>escrito a mano</u> , gráficas a mano con buenos colores, excelente ortografía, organización, aseo, relacionar los enlaces de consulta, en carpeta de presentación tamaño carta.

ANEXAR GUÍA DE ACTIVIDADES PARA PODER VERIFICAR EL DESARROLLO DE LAS MISMAS

ACTIVIDAD:

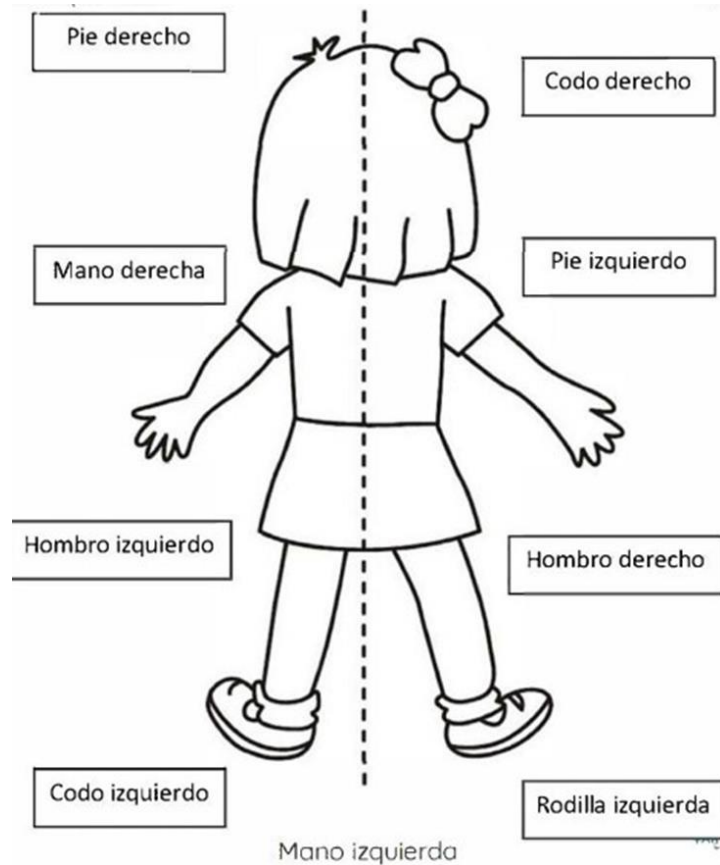
1.

1. Realizar el mapa de Colombia (tamaño $\frac{1}{8}$ de cartulina) delinear con plastilina, ubica únicamente a Cundinamarca y a Boyacá
2. Escribe una lista de ritmos de la región Cundiboyacense.
3. Con base en la canción de ritmo carranga “la cucharita se me perdió” realiza una historieta que explique la canción
4. Elige una artesanía representativa de la región Cundiboyacense, dibuja o imprime y decora con puntos y líneas

PLAN DE MEJORAMIENTO ACADÉMICO
PRIMER PERIODO

GRADO: PRIMERO

5. Realiza una carta “menú” de un restaurante que solo ofrezca comida típica de la región Cundiboyacense.
6. Observa el dibujo y une las palabras con la parte del cuerpo correspondiente.




7. Decora el traje típico de la región Cundiboyacense

PLAN DE MEJORAMIENTO ACADÉMICO
PRIMER PERIODO

GRADO: PRIMERO



8. Identifica y colorea el plato y bebida típica de la región Cundiboyacense



PLAN DE MEJORAMIENTO ACADÉMICO
PRIMER PERIODO

GRADO: PRIMERO

9. Realiza un collage con los sitios turísticos de la región Cundiboyacense.

10. Encuentra en la sopa de letras las siguientes danzas típicas de la región Cundiboyacense

Torbellino
Contradanza
Vals
Pasillo
Carranga
Guabina

PLAN DE MEJORAMIENTO ACADÉMICO
PRIMER PERIODO

GRADO: PRIMERO

EDUCACIÓN FÍSICA

EJES TEMÁTICOS	APOYO VIRTUAL	ESPECIFICACIONES DE ENTREGA
PATRONES BÁSICOS DEL MOVIMIENTO	https://www.youtube.com/watch?v=FFPytAc_fb8	El trabajo debe ser presentado en hojas cuadriculadas, tamaño carta, pasar todas las actividades a las hojas con letra legible, buena ortografía y pulcritud, realizado por el estudiante, los trabajos como frisos, cartillas, folletos, cartulinas etc., graparlos en el trabajo y llevarlos en una carpeta

ANEXAR GUÍA DE ACTIVIDADES PARA PODER VERIFICAR EL DESARROLLO DE LAS MISMAS

ACTIVIDAD

1. Identifica los patrones básicos de movimientos y realiza un dibujo con cada uno de ellos.
2. menciona una actividad cotidiana que requiera de utilizar los patrones básicos de movimiento.
3. realiza un collage donde se evidencian imágenes de personas realizando patrones básicos de movimiento.
4. desarrolla la siguiente sopa de letras

PLAN DE MEJORAMIENTO ACADÉMICO
PRIMER PERIODO

GRADO: PRIMERO

SOPA DE LETRA DE LOS PATRONES DE MOVIMIENTO

Encuentra cada una de las palabras del crucigrama, según el concepto dado.



CAMINAR

ANDAR

SALTAR

RODAR

TREPAR

CORRER

PASAR

RECIBIR

GOLPEAR

EMPUJAR

REBOTAR O DRIBLAR

PATEAR

POSTURAS BÁSICAS

5. realizar 20 saltos laterales (de un lado al otro), y 20 saltos frontales (adelante y atrás), tomar evidencia fotográfica y anexar.
6. lanzar una pelota o balón contra un muro o pared intentando atrapar después del rebote, hacer 10 repeticiones con cada mano, tomar evidencia fotográfica y anexar
7. identifica y menciona 3 deportes donde se utilice un patrón de movimiento y hacer un dibujo, por ejemplo, (correr, deporte atletismo)
8. Identifica y colorea las imágenes que tu consideres que se esté realizando una actividad motriz o patrón de movimiento.

PLAN DE MEJORAMIENTO ACADÉMICO
PRIMER PERIODO

GRADO: PRIMERO



9. Realizar un dibujo de un ejemplo de giro de 180 grados
10. Realizar dibujos de un ejemplo de giro de 360 grados

PLAN DE MEJORAMIENTO ACADÉMICO
PRIMER PERIODO

GRADO: PRIMERO

INFORMÁTICA

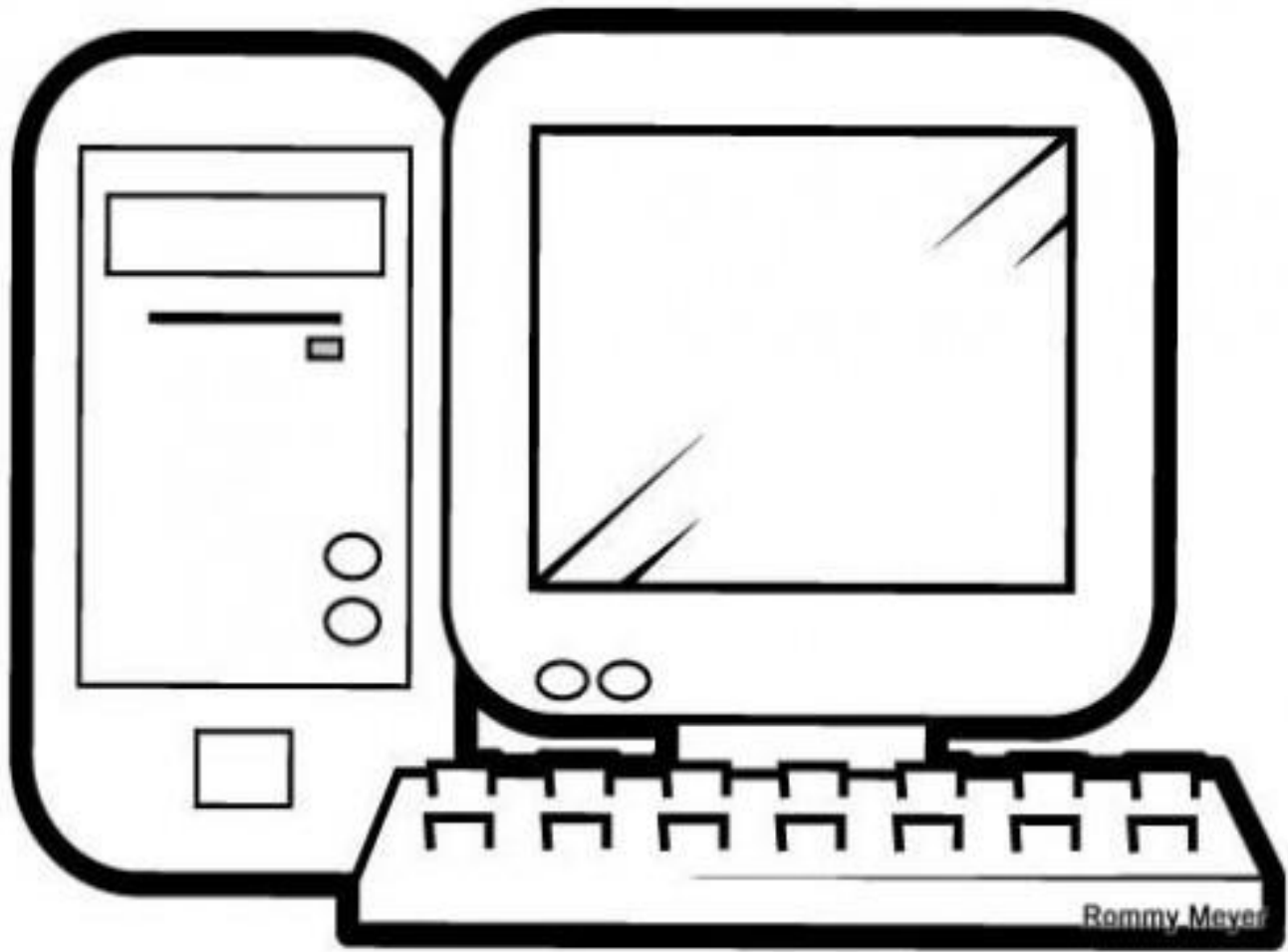
EJES TEMÁTICOS	APOYO VIRTUAL	ESPECIFICACIONES DE ENTREGA
PERIFÉRICO DE ENTRADA	https://www.youtube.com/watch?v=T1abc6Qtzvw https://www.youtube.com/watch?v=egTWbikmo4A	El trabajo debe ser presentado en hojas cuadriculadas, tamaño carta, pasar todas las actividades a las hojas con letra legible, buena ortografía y pulcritud, realizado por el estudiante, los trabajos como frisos, cartillas, folletos, cartulinas etc., graparlos en el trabajo y llevarlos en una carpeta
PERIFÉRICO DE SALIDA		

ACTIVIDAD

1. Realiza un friso identificando cada una de las partes del computador y sus diferentes
2. Colorea la imagen del computador, realiza un cuadro donde escribas 5 utilidades del computador.

PLAN DE MEJORAMIENTO ACADÉMICO
PRIMER PERIODO

GRADO: PRIMERO



3. Dibuja un computador y sus partes básicas.
4. Elabora un cuadro comparativo entre dispositivos de entrada y salida.
5. Dibuja el teclado y las partes que lo componen.
6. Ubica las letras del teclado en el lugar que corresponda.

PLAN DE MEJORAMIENTO ACADÉMICO
PRIMER PERIODO

GRADO: PRIMERO




A E C B D F S O
Q U G W I R H M
J Y T K P N L V
Z X N



LIVEWORKSHEETS

7. Decora según la indicación.


TALLER DE COMPUTACIÓN
INICIAL - 4 años



El Mouse



El mouse me
permite señalar
y seleccionar




- ✎ Delinear con plumón grueso el dibujo
- ✎ Pega escarcha en el botón izquierdo el mouse.
- ✎ Decora la ficha de trabajo

8. Colorea los parlantes y tacha con una x los audífonos.

PLAN DE MEJORAMIENTO ACADÉMICO
PRIMER PERIODO

GRADO: PRIMERO



9. Escribe el nombre de cada elemento.

PLAN DE MEJORAMIENTO ACADÉMICO
PRIMER PERIODO

GRADO: PRIMERO



1.



2.



3.



4.

DEBUTA UNA PARTE DEL
PC QUE NO ESTE AQUI



6.



7.



8.



9.

PLAN DE MEJORAMIENTO ACADÉMICO
PRIMER PERIODO

GRADO: PRIMERO

10. encierra y colorea las conductas adecuadas frente al computador y tacha con x las que no.

- Mira los dibujos y colorea lo que si debes hacer en la sala de informática.
-Marca con un aspa (X) lo que no debes hacer en una sala de computo.



PLAN DE MEJORAMIENTO ACADÉMICO
PRIMER PERIODO

GRADO: PRIMERO

TECNOLOGÍA

EJES TEMÁTICOS	APOYO VIRTUAL	ESPECIFICACIONES DE ENTREGA
<p>HERRAMIENTAS DE CONSTRUCCIÓN:</p> <p>la rueda, la pala y el martillo</p>	<p>https://www.youtube.com/watch?time_continue=44&v=CsCSpOuRQyQ</p> <p>https://www.youtube.com/watch?v=SAkljCY3saQ</p> <p>https://www.youtube.com/watch?v=DML24R1x3W0</p> <p>https://www.youtube.com/watch?v=9sccT-zWqeM</p> <p>https://www.euston96.com/rueda/</p> <p>https://www.leroymerlin.es/bricopedia/pala#:~:text=Se%20usa%20para%20cavar%20la,pie%20en%20el%20borde%20superior.</p>	<p><i>El trabajo debe ser presentado en hojas tamaño carta, con letra legible, buena ortografía y pulcritud, realizado por el estudiante, los trabajos como frisos, cartillas, folletos, cartulinas etc., graparlos en el trabajo y llevarlos en una carpeta.</i></p> <p>Recuerde llevar un formato de evaluación para evaluar</p>

ANEXAR GUÍA DE ACTIVIDADES PARA PODER VERIFICAR EL DESARROLLO DE LAS MISMAS

ACTIVIDAD

1. Dibuja con colores el invento más antiguo de la humanidad y que cada día nos sirve
2. Recorta y pega todo aquello que necesite de una rueda para funcionar
- 3.

PLAN DE MEJORAMIENTO ACADÉMICO
PRIMER PERIODO

GRADO: PRIMERO



4. Decoro la Imagen de forma libre y señaló sus partes

PLAN DE MEJORAMIENTO ACADÉMICO
PRIMER PERIODO


GRADO: PRIMERO



5. Decorar con escarcha el martillo y señalo las partes de este

PLAN DE MEJORAMIENTO ACADÉMICO
PRIMER PERIODO

GRADO: PRIMERO

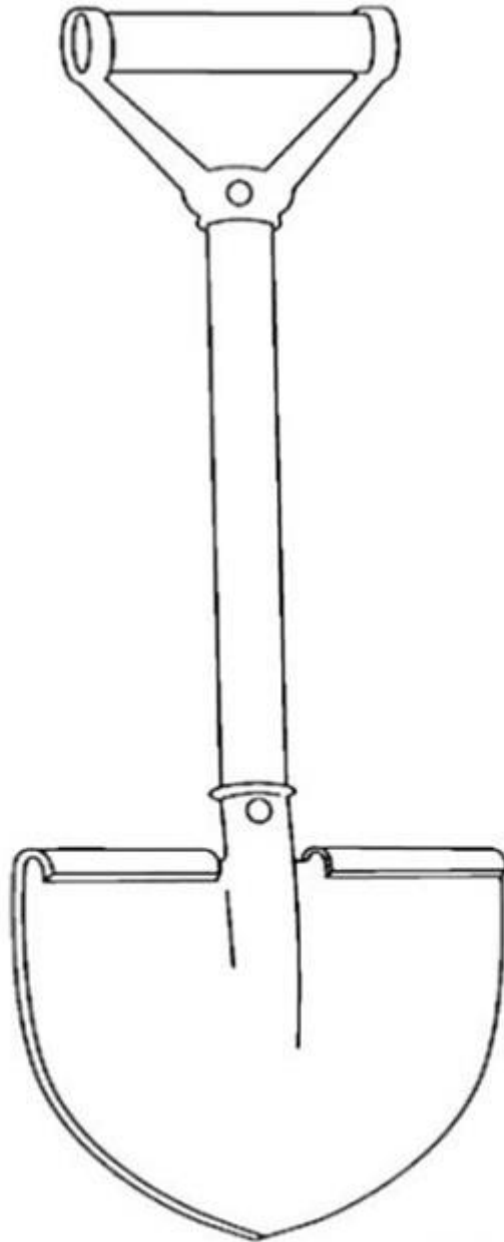


6. Escriba detalladamente la función principal y la función secundaria del martillo

PLAN DE MEJORAMIENTO ACADÉMICO
PRIMER PERIODO

GRADO: PRIMERO

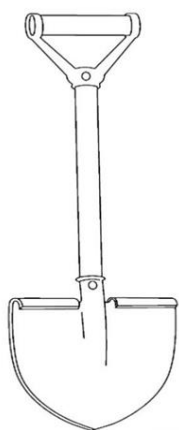
7. Escriba la Función de la rueda
8. Escriba detalladamente como es el manejo que se le debe dar a la pala en la construcción
9. Decorar con pintura la pala e indicar las partes



10. Dibuja el elemento que se utiliza con cada herramienta

PLAN DE MEJORAMIENTO ACADÉMICO
PRIMER PERIODO

GRADO: PRIMERO



PLAN DE MEJORAMIENTO ACADÉMICO
PRIMER PERIODO


GRADO: PRIMERO

CORRESPONDENCIA

EJES TEMÁTICOS	APOYO VIRTUAL	ESPECIFICACIONES DE ENTREGA
<p>MEDIOS DE COMUNICACIÓN - AUDIOVISUAL:</p> <ul style="list-style-type: none">• Conceptos de medios de comunicación audiovisual• Importancia de los medios de comunicación audiovisual.• Características de los medios de comunicación audiovisual• Concepto e importancia de la televisión• Cine• Televisión	<p>https://youtu.be/LvjXbzt3qqY?si=HvU2Y9gUIm9VnH2u</p> <p>https://www.youtube.com/watch?v=LvjXbzt3qqY</p> <p>https://www.youtube.com/watch?v=G_S5JTMljhU</p> <p>https://www.youtube.com/watch?v=jq19n8-y5Ws</p>	<p>El trabajo debe ser presentado en hojas cuadriculadas, tamaño carta, pasar todas las actividades a las hojas con letra legible,</p> <p>buena ortografía y pulcritud. Este plan de mejoramiento debe ser realizado por el estudiante.</p> <p>La entrega se realizará en una carpeta de presentación blanca</p>

ACTIVIDAD

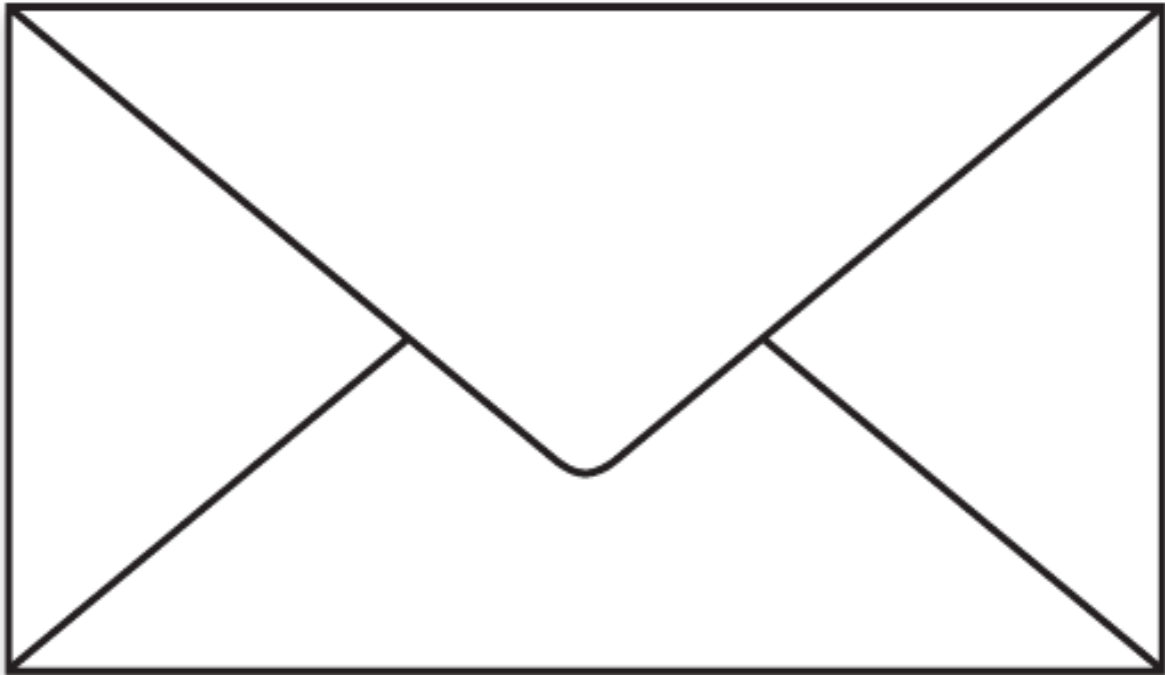
1. Colorea el televisor



2. Decora el sobre con bolitas de papel amarillo.

PLAN DE MEJORAMIENTO ACADÉMICO
PRIMER PERIODO

GRADO: PRIMERO



3. De acuerdo con el apoyo virtual realiza creativamente en una hoja iris una carta a tu director de grado.
4. Recorta y pega las partes de la carta en el lugar indicado.

ESTRUCTURA DE LA CARTA

	• Monterrey, N.L., a 14 de febrero de 2017	
	Querido señor director:	
	Heo en la escuela de su oficina.	
	Le quiero contar que ya me puse a estudiar, porque cuando voy al mar solo quiero ver que hay en el fondo. Pero en la noche me aburre de ir y solo quiero ver el cielo y todos los animales que están en él.	
	Espere que me escriba y me cuente lo que hace en las noches. Cuando llegue al mar.	
	Que tenga muy buen viaje. Hasta pronto.	
	Veré	


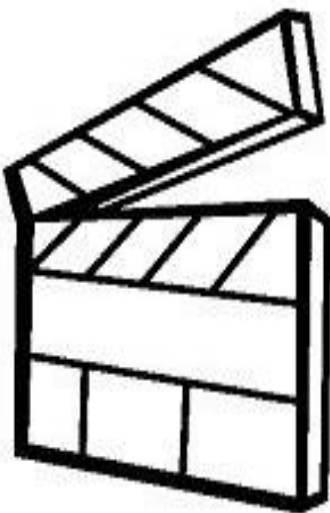


Profesor, Lulú M. Padilla

Lugar y fecha	Texto o cuerpo	Firma o nombre	Despedido	Saludo y destinatario
---------------	----------------	----------------	-----------	-----------------------

5. Coloca el nombre y colorea cada objeto usado en el cine

PLAN DE MEJORAMIENTO ACADÉMICO
PRIMER PERIODO

GRADO: PRIMERO



6. Completa la siguiente sopa de letras acerca de los elementos del cine

PLAN DE MEJORAMIENTO ACADÉMICO
PRIMER PERIODO

GRADO: PRIMERO



lumiere

fotogramas

septimoarte

cinéfilo

montaje

zootropo

taumatropo

cinematógrafo

kinetoscopio

sonido

director

color

actores

planos

iluminación

7. De acuerdo con lo visto en el video de apoyo virtual, realiza una sopa de letras sobre el periódico.
8. Una con una línea las secciones del periódico.

SECCIONES DEL PERIÓDICO



Deportes


Sucesos

Pasatiempos

Portada

Cartelera

Cultura



9. Realizar creativamente un collage de las diferentes secciones del periódico.

10. Dibuja los medios de comunicación audiovisual.

PLAN DE MEJORAMIENTO ACADÉMICO
PRIMER PERIODO

GRADO: PRIMERO

PPT

El trabajo será asignado por el director de curso.